



TreeTop Global Dynamic Compartiment van TreeTop Global SICAV

Beheerd door TreeTop Asset Management S.A., Beheervenootschap naar Luxemburgs recht

Dit publicitaire mededeling biedt op zich alleen geen volledige informatie over de bevek en moet vóór elke belegging samen worden gelezen met de Essentiële-informatiedocument (Eid), het prospectus, alsook het recentste jaar-/halfjaarverslag van de bevek.

Technische Fiche

Algemene Inlichtingen

Compartiment Naam	TreeTop Global Dynamic, een compartiment van TreeTop Global SICAV			
Rechtsvorm	Compartiment van een BEVEK naar Luxemburgs recht			
Producttype	Instellingen voor collectieve belegging			
Productduur	Onbepaald			
Valuta	EUR			
Beleggingsdoel (klasse AH EUR)	<p>Het product streeft ernaar de waarde van uw belegging op lange termijn te verhogen. In normale marktomstandigheden belegt het product voornamelijk in aandelen van emittenten uit de hele wereld, inclusief uit opkomende markten. Het belegt ook in andere soorten effecten, in overeenstemming met zijn beleggingsdoelstelling. Het product kan derivaten gebruiken voor beleggingsdoeleinden of om beleggingsrisico's te beperken (afdekking). Om de rendementsbronnen te diversifiëren, wordt het product beheerd door verschillende fondsbeheerders van TreeTop Asset Management, die elk hun eigen benadering voor een wereldwijd actief beheer hanteren.</p> <p>De beheerder streeft ernaar om de posities in andere valuta's dan de EUR die meer dan 2,5% van de intrinsieke netto-inventariswaarde van het product vertegenwoordigen, af te dekken. Dit product keert geen dividenden uit (wat betekent dat de inkomsten die worden gegenereerd, bij de prijs van het product worden opgeteld).</p> <p>U kunt dagelijks orders plaatsen om het product te kopen of te verkopen. Het product is bedoeld voor particuliere beleggers die wensen te beleggen op lange termijn (wij adviseren een beleggingshorizon van 6 jaar). De belegger dient over een goede kennis te beschikken van de risico's die gepaard gaan met de financiële markten en dient bereid te zijn om kapitaalverliezen te aanvaarden als gevolg van schommelingen van de waarde van de activa in de portefeuille.</p> <p>Deze doelstellingen en het beleggingsbeleid zijn een getrouwe kopie van deze opgenomen in de Eid van het product.</p> <p>De gepromote belegging heeft betrekking op de aankoop van rechten van deelneming of aandelen in een fonds en niet op de aankoop van een bepaald onderliggend activum. Het product wordt actief beheerd.</p>			
Aandelenklasse	Klasse	Dividendbeleid	Oprichtingsdatum	ISIN Code
	AH EUR	Kapitalisatie	15/11/2011	LU0694355214
	A EUR	Kapitalisatie	02/07/2018	LU1836394632
	DH EUR	Distributie	15/11/2011	LU0694355305
	D EUR	Distributie	02/07/2018	LU1836394715
Beheerders	TreeTop Asset Management S.A.			
Netto-activa (op 30/06/2025)	€54 miljoen			
Aanbevolen houdperiode	Meer dan 6 jaar			

Beheer en Distributie

Beheermaatschappij	TreeTop Asset Management S.A., Beheermaatschappij naar Luxemburgs recht
Depositobank	CACEIS Bank, Luxembourg Branch
Financiële Dienst (België)	Banque Degroof Petercam S.A.
Financiële Dienst (Luxemburg)	CACEIS Bank, Luxembourg Branch
Externe auditor	PricewaterhouseCoopers Assurance, Société coopérative
Berekeningsfrequentie	Dagelijks
NIW overleg	NIW gepubliceerd op de website www.fundinfo.com
Initiële minimum-investering	250 €
Sluiting van de ontvangst van orders	11:00
Goedgekeurd door	België en Luxemburg
Documenten	De Eid, de prospectus en het laatste verslag in het Nederlands, Frans, en Engels, zijn op eenvoudig verzoek en zonder kosten te verkrijgen bij TreeTop Asset Management S.A. 12 rue Eugène Ruppert L-2453 Luxembourg, of bij de instelling die de financiële dienst waarneemt in België: Banque Degroof Petercam NV, Nijverheidsstraat 44, B-1040 Brussel of op https://www.treetopam.com/nl/fondsen/de-treetop-actieve-fondsen .

Kosten en belastingen

Instapkosten	Niet van toepassing
Uitstapkosten	Niet van toepassing
Beheerskosten en andere administratie - of exploitatiekosten	AH: 1.7%; A: 1.7%; DH: 1.7%; D: 1.7%
Transactiekosten	AH: 0.6%; A: 0.6%; DH: 0.6%; D: 0.6%
Prestatievergoeding	12% van de dagelijkse toename in de waarde van het fonds als de aandelenkoers de tot nu toe door het fonds hoogst bereikte aandelenkoers overtreft
Taks op beursverrichtingen	Klassen AH en A : 1.32% max. € 4000 ; Klassen DH en D : Niet van toepassing
Belgische bronbelasting bij terugbetaling	Niet van toepassing
Belgische roerende voorheffing	Klassen AH en A : Niet van toepassing ; Klassen DH en D : 30% op de dividenden
De fiscale regelgeving geldt voor de gemiddelde retail klant in de hoedanigheid van een natuurlijk persoon en Belgisch ingezetene.	

Risico-indicator (klasse AH EUR)



Om meer informatie over de risico's en over het risico-indicator te verkrijgen, zie de laatste Essentiële-informatiedocument van de betreffende klassen.

De samenvattende risico-indicator is een richtsnoer voor het risiconiveau van dit product ten opzichte van andere producten. De indicator laat zien hoe groot de kans is dat beleggers verliezen op het product wegens marktontwikkelingen of doordat er geen geld voor betaling is.

We hebben dit product ingedeeld in klasse 4 uit 7; dat is een middelgrote risicoklasse. Deze indicator schat potentiële verliezen bij toekomstige rendementen op een middelgroot niveau in, en slechte marktomstandigheden zouden een invloed kunnen hebben op de waarde van de aandelen waarin het product belegt en bijgevolg op de waarde van het product zelf.

Dit risiconiveau weerspiegelt het feit dat het product voornamelijk belegt in aandelen en dat het welbepaalde economische sectoren of regio's kan voortrekken, inclusief opkomende markten. In ongewone marktomstandigheden kunnen zich nog bijkomende risico's voordoen: liquiditeits- (converteerbare obligaties kunnen moeilijk gewaardeerd of moeilijk verkocht worden op een gewenst tijdstip tegen een gewenste prijs), tegenpartij- (het product kan geld verliezen als een entiteit waarmee het zaken doet niet bereid is, of niet in staat is, om haar verplichtingen tegenover het product na te komen) en wettelijke en fiscale risico's (het product kan

beïnvloed worden door buitenlandse wettelijke en fiscale wijzigingen, waarvan sommige met terugwerkende kracht kunnen zijn). Meer informatie is te vinden in het prospectus. Omdat dit product niet is beschermd tegen toekomstige marktprestaties, kunt u uw belegging geheel of gedeeltelijk verliezen.

Juridische Informatie

Het kwartaalverslag mag in geen enkel geval beschouwd worden als beleggingsadvies.

De beheermaatschappij kan, onder de voorwaarden voorzien in artikel 93bis van Richtlijn 2009/65/EC, beslissen om de commercialisering van de aandelenklassen van het fonds in België te schorsen. Beleggers hebben dan een opzegtermijn waardoor ze gratis kunnen uitstappen.

Richt uw klacht schriftelijk aan de "Compliance officer" op het volgende adres: TreeTop Asset Management S.A., Bijkantoor in België, Frankenstraat 79 bus 7 te 1040 Brussel. We sturen u binnen de 5 werkdagen een ontvangstbevestiging. We zullen uw klacht analyseren, indien nodig in overleg met de beheermaatschappij, en u een gedetailleerd antwoord bezorgen binnen de maand na de ontvangst ervan, op voorwaarde dat de klacht volledig en precies is.

Als u meent geen voldoende antwoord ontvangen te hebben van onze kant, kunt u voor een klacht rond beleggingsproducten en -diensten contact opnemen met de Ombudsman voor de financiële sector: Bemiddelingsdienst Banken – Krediet – Beleggingen, Ombudsfin, North Gate II, Koning Albert II-laan 8 in B-1000 Brussel (internetsite: www.ombudsfin.be en e-mailadres: ombudsman@ombudsfin.be). De bemiddelingsdienst kan dan oplossingen suggereren om uw geschil te regelen. Bij gebrek aan akkoord over de voorgestelde oplossingen kan elke partij het geschil voor een bevoegde rechtbank brengen.

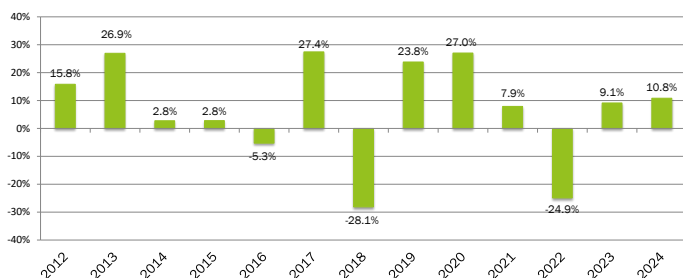
U kunt een samenvatting terugvinden van de rechten van beleggers op <https://www.treetopam.com/nl/reglementaire-informatie> (in het Nederlands) in de sectie "Rechten van beleggers in de ICB's die TreeTop beheert".

Prestatie van TreeTop Global Dynamic AH EUR op 30 juni 2025

Evolutie van de NIW van TreeTop Global Dynamic AH EUR¹ sinds begin



Jaarlijkse prestatie van TreeTop Global Dynamic AH EUR¹ sinds begin



Prestaties op 30 juni 2025

TreeTop Global Dynamic AH EUR ¹	
Cumultieve rendementen	
1 maand	4.6%
3 maanden	11.0%
YTD	11.9%
1 jaar	14.6%
Actuariële rendementen op jaarbasis	
3 jaar	9.6%
5 jaar	6.4%
10 jaar	3.6%
Sinds begin	6.1%

Bron: CA Indosuez Fund Solutions voor de periode 2011 - 2025 (basis 100 op 15/11/11).

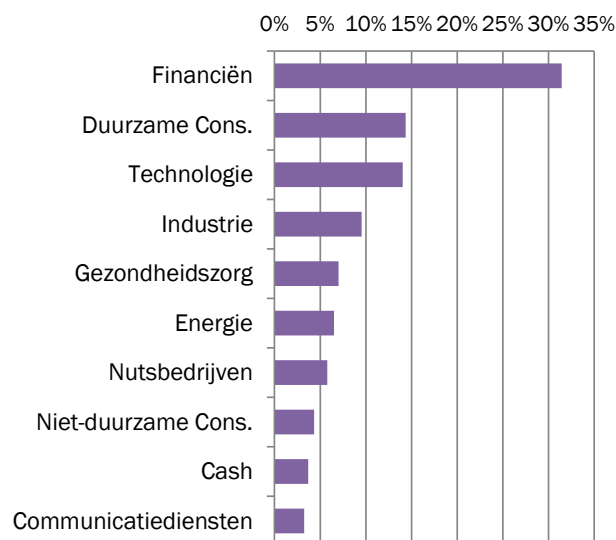
In het verleden behaalde resultaten en de evolutie van de NIW van de bevek zijn geen garantie voor de toekomst.

De rendementen zijn berekend in de basisvaluta (EUR), omvatten niet de instapvergoedingen of de belastingen die een Belgische natuurlijke persoon mogelijks moet betalen.

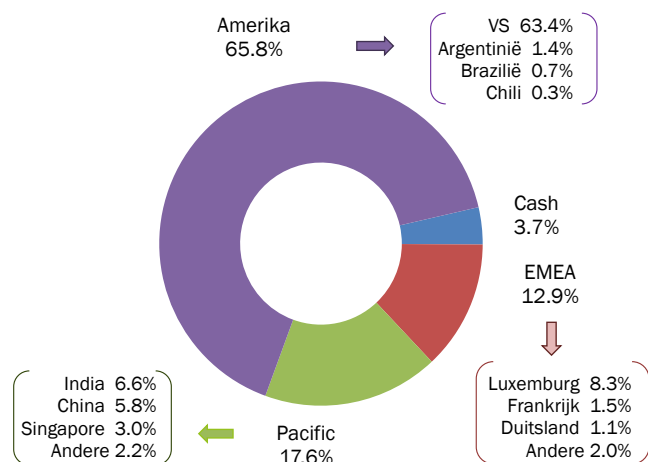
¹ Andere aandelenklassen bestaan (A EUR, DH EUR, D EUR), en de rendementen alsook de evolutie van de netto inventariswaarde zijn kosteloos beschikbaar op aanvraag bij TreeTop Asset Management S.A. en staan eveneens ook op de site <https://www.treetopam.com/nl/fondsen/de-treetop-actieve-fondsen>.

Structuur van de Portefeuille op 30 juni 2025

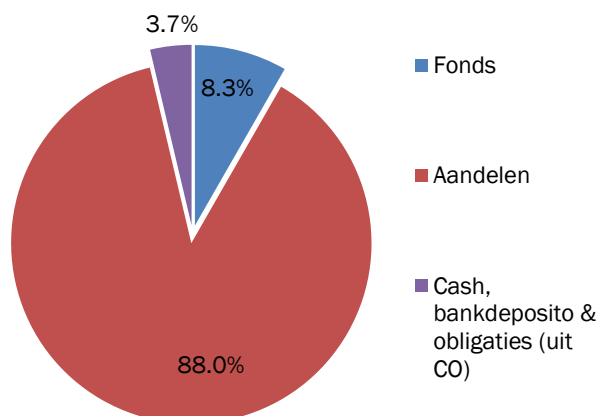
Sectorale verdeling



Geografische verdeling



Type effecten



Belangrijkste posities van de portefeuille

Roer. Waard.	Emittent	Onderliggende	Sector	Land	% NIW
Fonds	TREETOP AM	TREETOP CONVERTIBLE INTERNATIONAL	FONDS	LUXEMBURG	5%
Aandelen	GOLDMAN SACHS GROUP	GOLDMAN SACHS GROUP	FINANCIËN	VS	4%
Aandelen	BANK OF AMERICA	BANK OF AMERICA	FINANCIËN	VS	4%
Aandelen	NRG ENERGY	NRG ENERGY	NUITBEDRIJVEN	VS	4%
Aandelen	ULTA BEAUTY	ULTA BEAUTY	DUURZAME CONS.	VS	4%
Aandelen	METLIFE	METLIFE	FINANCIËN	VS	4%
Fonds	AMUNDI AM	AMUNDI INDEX MSCI EUROPE SRI	FONDS	LUXEMBURG	3%
Aandelen	CIGNA	CIGNA	GEZONDHEIDZORG	VS	3%
Aandelen	WELLS FARGO	WELLS FARGO	FINANCIËN	VS	2%
Aandelen	TAPESTRY	TAPESTRY	DUURZAME CONS.	VS	2%
TOTAAL					35%

Bron: TreeTop Asset Management S.A.

Samenstelling van de Portefeuille op 30 juni 2025 (1/2)

Onderliggende waarde	Regio	% portf	Sector	Type effecten
ADMA BIOLOGICS	AMER/VS	0.42	GEZONDHEITZORG	Aandelen
ALIBABA GROUP HOLDING ADR	PAC/CHINA	0.29	DUURZAME CONS.	Aandelen
ALTRIA GROUP	AMER/VS	1.79	NIET-DUURZAME CONS.	Aandelen
AMERICAN EXPRESS CO	AMER/VS	1.73	FINANCIËN	Aandelen
AMUNDI INDIAX MSCI EUROPA SRI	EUROPA	3.22	FINANCIËN	Fonds
AXON ENTERPRISE	AMER/VS	0.88	INDUSTRIE	Aandelen
BAJAJ FINANCE	PAC/INDIA	0.77	FINANCIËN	Aandelen
BALDWIN INSURANCE	AMER/VS	0.43	FINANCIËN	Aandelen
BANK OF AMERICA	AMER/VS	4.23	FINANCIËN	Aandelen
BANK OF NEW YORK MELLON CORP	AMER/VS	1.14	FINANCIËN	Aandelen
BHARTI AIRTEL	PAC/INDIA	1.41	COMMUNICATIEDIENSTEN	Aandelen
BOOKING HOLDINGS	AMER/VS	0.46	DUURZAME CONS.	Aandelen
BOSTON SCIENTIFIC CORP	AMER/VS	0.63	GEZONDHEITZORG	Aandelen
BROADCOM INC	AMER/VS	0.73	TECHNOLOGIE	Aandelen
BYD	PAC/CHINA	0.62	DUURZAME CONS.	Aandelen
CATERPILLAR	AMER/VS	1.00	INDUSTRIE	Aandelen
CHEVRON	AMER/VS	0.77	ENERGIE	Aandelen
CHEWY INC	AMER/VS	0.43	DUURZAME CONS.	Aandelen
CHINA MERCHANTS BANK	PAC/CHINA	0.34	FINANCIËN	Aandelen
CIGNA	AMER/VS	2.88	NIET-DUURZAME CONS.	Aandelen
COMCAST CORP-CLASS A	AMER/VS	1.55	COMMUNICATIEDIENSTEN	Aandelen
COMFORT SYSTEMS	AMER/VS	0.65	INDUSTRIE	Aandelen
CONSTRUCTION PARTNERS	AMER/VS	0.69	INDUSTRIE	Aandelen
DBS GROUP HOLDINGS LTD	PAC/SINGAPORE	0.50	FINANCIËN	Aandelen
DIDI GLOBAL INC	PAC/CHINA	0.30	INDUSTRIE	Aandelen
DINO POLSKA SA	EUROPA	0.46	NIET-DUURZAME CONS.	Aandelen
DR HORTON INC	AMER/VS	0.87	DUURZAME CONS.	Aandelen
EASTROC BEVERAGE	PAC/CHINA	0.71	NIET-DUURZAME CONS.	Aandelen
EBAY INC	AMER/VS	1.08	TECHNOLOGIE	Aandelen
EICHER MOTORS LTD	PAC/INDIA	0.33	DUURZAME CONS.	Aandelen
ELECTRONIC ARTS INC	AMER/VS	1.82	TECHNOLOGIE	Aandelen
EMBRAER	AMER/BRAZILIË	0.37	INDUSTRIE	Aandelen
EOG RESOURCES INC	AMER/VS	1.19	ENERGIE	Aandelen
ETERNAL LTD	PAC/INDIA	0.48	DUURZAME CONS.	Aandelen
FEDEX	AMER/VS	0.96	INDUSTRIE	Aandelen
FISERV	AMER/VS	0.63	FINANCIËN	Aandelen
FUTU HOLDINGS	PAC/CHINA	0.27	FINANCIËN	Aandelen
GAMBOL PET GROUP	PAC/CHINA	0.31	NIET-DUURZAME CONS.	Aandelen
GOLDMAN SACHS GROUP INC	AMER/VS	4.47	FINANCIËN	Aandelen
GRAB	PAC/SINGAPORE	0.91	INDUSTRIE	Aandelen
HCA HOLDINGS INC	AMER/VS	0.86	GEZONDHEITZORG	Aandelen
HEALTHQUITY	AMER/VS	0.43	NIET-DUURZAME CONS.	Aandelen
HYNIX WRT	PAC/KOREA	0.84	TECHNOLOGIE	Aandelen
ICICI BANK	PAC/INDIA	0.52	FINANCIËN	Aandelen
INDIAN HOTELS CO LTD	PAC/INDIA	0.37	DUURZAME CONS.	Aandelen
INTERDIGITAL	AMER/VS	0.69	TECHNOLOGIE	Aandelen
...

Bron: TreeTop Asset Management S.A.

Samenstelling van de Portefeuille op 30 juni 2025 (2/2)

Onderliggende waarde	Regio	% portf	Sector	Type effecten
...
INTERGLOBE AVIATION LTD	PAC/INDIA	0.99	DUURZAME CONS.	Aandelen
INTUITIVE SURGICAL INC	AMER/VS	0.53	GEZONDHEITZORG	Aandelen
IONOS	EUROPA	0.34	TECHNOLOGIE	Aandelen
ITAU UNIBANK	AMER/BRAZILIË	0.30	FINANCIËN	Aandelen
KROGER	AMER/VS	0.63	NIET-DUURZAME CONS.	Aandelen
LATAM AIRLINES	AMER/	0.34	INDUSTRIE	Aandelen
MACROTECH DEVELOPERS	PAC/INDIA	0.52	INDUSTRIE	Aandelen
MAHINDRA & MAHINDRA LTD	PAC/INDIA	0.47	DUURZAME CONS.	Aandelen
MARATHON PETROLEUM	AMER/VS	1.87	ENERGIE	Aandelen
MAX HEALTHCARE INSTITUTE LTD	PAC/INDIA	0.72	GEZONDHEITZORG	Aandelen
MEDIATEK INC	PAC/TAIWAN	0.48	TECHNOLOGIE	Aandelen
MEDTRONIC PLC	EUROPA	0.97	GEZONDHEITZORG	Aandelen
MERCADOLIBRE INC	AMER/ARGENTINIË	1.40	TECHNOLOGIE	Aandelen
METLIFE	AMER/VS	3.53	FINANCIËN	Aandelen
MIDEA	PAC/CHINA	0.46	DUURZAME CONS.	Aandelen
NETFLIX	AMER/VS	0.66	DUURZAME CONS.	Aandelen
NRG ENERGY INC	AMER/VS	3.87	NUTSBEDRIJVEN	Aandelen
PAYPAL HOLDINGS INC	AMER/VS	1.99	FINANCIËN	Aandelen
PHILLIPS 66	AMER/VS	0.83	ENERGIE	Aandelen
QUANTA SERVICES	AMER/VS	0.42	INDUSTRIE	Aandelen
RHEINMETALL	EUROPA	0.71	INDUSTRIE	Aandelen
SAFRAN SA	EUROPA	0.48	INDUSTRIE	Aandelen
SAMSUNG ELECTRONICS WRT (CLSA)	PAC/KOREA	0.30	TECHNOLOGIE	Aandelen
SEA LTD	PAC/SINGAPORE	1.54	TECHNOLOGIE	Aandelen
SERVICENOW INC	AMER/VS	0.30	TECHNOLOGIE	Aandelen
SHARKNINJA	AMER/VS	0.49	DUURZAME CONS.	Aandelen
SPIE	EUROPA	0.51	INDUSTRIE	Aandelen
SPOTIFY TECHNOLOGY SA	EUROPA	0.66	TECHNOLOGIE	Aandelen
TAIWAN SEMICONDUCTOR MANUFAC	PAC/TAIWAN	0.64	TECHNOLOGIE	Aandelen
TAPESTRY	AMER/VS	2.14	DUURZAME CONS.	Aandelen
TARGA RESOURCES	AMER/VS	0.72	ENERGIE	Aandelen
TENCENT HOLDINGS LTD	PAC/CHINA	1.06	TECHNOLOGIE	Aandelen
TENCENT MUSIC	PAC/CHINA	0.30	COMMUNICATIEDIENSTEN	Aandelen
TRASNDIGM	AMER/VS	0.27	INDUSTRIE	Aandelen
TREETOP CONVERTIBLE INTERNATIONAL IH	EUROPA	5.05	FINANCIËN	Fonds
UBER TECHNOLOGIES INC	AMER/VS	0.53	INDUSTRIE	Aandelen
ULTA BEAUTY INC	AMER/VS	3.75	DUURZAME CONS.	Aandelen
VALERO ENERGY CORP	AMER/VS	1.13	ENERGIE	Aandelen
VISTRA CORP	AMER/VS	1.92	NUTSBEDRIJVEN	Aandelen
VUSIONGROUP	EUROPA	0.51	TECHNOLOGIE	Aandelen
WAYSTAR	AMER/VS	0.51	TECHNOLOGIE	Aandelen
WELLS FARGO & CO	AMER/VS	2.32	FINANCIËN	Aandelen
WILLIAMS-SONOMA INC	AMER/VS	1.56	DUURZAME CONS.	Aandelen
XIAOMI CORP	PAC/CHINA	1.15	TECHNOLOGIE	Aandelen
TOTAAL		96.30		

Bron: TreeTop Asset Management S.A.

Het woord "**FONDS**" wordt gebruikt als generieke term om te verwijzen naar een BEVEK en een compartiment van een BEVEK.

DUURZAME CONSUMPTIESECTOR: omvat de bedrijven waarvan de activiteiten conjunctuurgevoelig zijn (auto-mobiel, duurzame huishoudartikelen, kledij, hotels, restaurants, vrije tijd, media en detailhandel).

NIET-DUURZAME CONSUMPTIESECTOR: omvat de bedrijven waarvan de activiteiten minder conjunctuur-gevoelig zijn (voeding, drank en tabak, niet-duurzame huishoudartikelen, verzorgingsproducten, farmacie en supermarkten).